

# LACK-FINDER

## Der richtige Lack für mein Projekt

Von der Grundierung bis zum Decklack



# HORN



# ANWENDUNGSBEREICHE

## Aus Alt mach Neu!

HORNBACH Lacke bringen Oberflächen perfekt zur Geltung. Egal ob im Innen- oder Außenbereich, sie bieten langfristigen Schutz und setzen die lackierten Flächen perfekt in Szene.

Bei der Auswahl des richtigen Lacks kommt es darauf an, welche Ansprüche an die fertige Lackierung gestellt werden.

### Dekorations-Artikel



### Heizkörper



### Kinderspielzeug



### Holzmöbel im Innenbereich




### Küchenfronten



### Holzmöbel im Außenbereich



### Handläufe



### Fenster und Türen



### Fliesen



# UNSERE BUNTLACKE

Für leicht beanspruchte Flächen im Innenbereich



## VORTEILE

- einfache Verarbeitung
- schnelle Trocknung
- geruchsarm



## Qualitätsbarometer

Schutz	█	█	█	█
Widerstandsfähigkeit	█	█	█	█
Wetterbeständigkeit	█	█	█	█
Oberflächenoptik	█	█	█	█

Für alle beanspruchten Flächen im Innen- und Außenbereich



## VORTEILE

- hoch deckend
- stoß- und schlagfest
- blockfest
- wetterbeständig
- geruchs- und schadstoffarm
- für Kinderspielzeug geeignet



## Qualitätsbarometer

Schutz	█	█	█	█
Widerstandsfähigkeit	█	█	█	█
Wetterbeständigkeit	█	█	█	█
Oberflächenoptik	█	█	█	█

Für perfekte Lackiererergebnisse im Innen- und Außenbereich



## VORTEILE


- höchste Deckkraft
- höchst beständig und kratz-resistent
- wetterbeständig
- perfekter Verlauf und beste Oberflächengüte
- geruchs- und schadstoffarm



## Qualitätsbarometer

Schutz	█	█	█	█
Widerstandsfähigkeit	█	█	█	█
Wetterbeständigkeit	█	█	█	█
Oberflächenoptik	█	█	█	█

PROJEKT	FARBTON	PRODUKT	VORTEILE	GLANZGRADE	WERKZEUG	ANSTRICHAUFBAU*	
Bilderrahmen, Blumentöpfe, Deko-Artikel Innenbereich	farbig	 	<b>Acryl Lack</b> - wasserbasierend - einfache Anwendung - gutes Deckvermögen - schnelle Trocknung	Seidenmatt	Lackierpinsel Fillpro Plus Laser Touch 8440272 Lackierpinsel Soft Touch Fillpro 8440268 Farbröller MicroCrater 5770541	1x Grundierung	
				Glänzend		1-2x Deckanstriche unverdünnt auftragen	
Kinderspielzeug, Deko-Artikel Außenbereich	farbig	  	<b>PU Acryl Lack</b> - hoch deckend - für Kinderspielzeug geeignet - wetterbeständig - stoß- und schlagfest - blockfest - geruchs- und schadstoffarm	Seidenmatt	Lackierpinsel Fillpro Plus Laser Touch 8440272 Lackierpinsel Soft Touch Fillpro 8440268 Farbröller MicroCrater 5770541	1x Grundierung	
				Glänzend		1-2x Deckanstriche unverdünnt auftragen	
Holzmöbel innen	farbig	  	<b>PU Acryl Lack</b> - hoch deckend - für Kinderspielzeug geeignet - wetterbeständig - stoß- und schlagfest - blockfest - geruchs- und schadstoffarm	Seidenmatt	Lackierpinsel Fillpro Plus Laser Touch 8440272 Lackierpinsel Soft Touch Fillpro 8440268 Farbröller MicroCrater 5770541	1x Grundierung	
	farblos	 	<b>Acryl Klarlack</b> - wasserbasierend - schnelle Trocknung - geruchsarm - vergilbungsfrei - kratzfest - blockfest	Seidenmatt		Lackierpinsel Fillpro Plus Laser Touch 8440272 Lackierpinsel Soft Touch Fillpro 8440268 Farbröller MicroCrater 5770541	1x Klarlack mit Wasser verdünnt
	farblos		<b>Kunstharz Klarlack</b> - guter Verlauf - wetterbeständig - blockfest - stoß- und schlagfest - hoch strapazierfähig - für innen und außen	Seidenmatt			Lackierpinsel Fillpro Plus Laser Touch 8440272 Lackierpinsel Soft Touch Fillpro 8440268 Farbröller MicroCrater 5770541
<td>Hochglänzend</td> <td>2x Deckanstriche unverdünnt auftragen</td>	Hochglänzend	2x Deckanstriche unverdünnt auftragen					
Holz- und Kunststoffpaneele, Kunststoffrohre, Holzdecken, Küchenfronten, Geländer, Handläufe	farbig	  	<b>Hybrid Lack</b> - Acryl-Alkyd Hybrid - höchst beständig und kratzresistent - höchste Deckkraft - perfekter Verlauf und beste Oberflächengüte - wetterbeständig, geruchsneutral und schadstoffarm	Seidenmatt	Lackierpinsel Fillpro Plus Laser Touch 8440272 Lackierpinsel Soft Touch Fillpro 8440268 Farbröller MicroCrater 5770541	1x Grundierung	
				Hochglänzend		1-2x Deckanstriche unverdünnt auftragen	
Gartenmöbel, Gartenhäuser, Holzmöbel außen	farbig	  	<b>Hybrid Lack</b> - Acryl-Alkyd Hybrid - höchst beständig und kratzresistent - höchste Deckkraft - perfekter Verlauf und beste Oberflächengüte - wetterbeständig, geruchsneutral und schadstoffarm	Seidenmatt	Lackierpinsel Fillpro Plus Laser Touch 8440272 Lackierpinsel Soft Touch Fillpro 8440268 Farbröller MicroCrater 5770541	1x Grundierung	
				Hochglänzend		1-2x Deckanstriche unverdünnt auftragen	
	farblos		<b>Kunstharz Klarlack</b> - guter Verlauf - wetterbeständig - blockfest - stoß- und schlagfest - hoch strapazierfähig - für innen und außen	Seidenmatt	Lackierpinsel Fillpro Plus Laser Touch 8440272 Lackierpinsel Soft Touch Fillpro 8440268 Farbröller MicroCrater 5770541	Keine Grundierung notwendig	
Hochglänzend	2x Deckanstriche unverdünnt auftragen						

PROJEKT	FARBTON	PRODUKT	VORTEILE	GLANZGRADE	WERKZEUG	ANSTRICHAUFBAU*
Fenster und Türen	farblos	 	<b>Acryl Klarlack</b> - wasserbasierend - schnelle Trocknung - geruchsarm - vergilbungsfrei - kratzfest - blockfest	Seidenmatt Glänzend	Lackierpinsel Fillpro Plus Laser Touch 8440272 Lackierpinsel Soft Touch Fillpro 8440268 Farbröller MicroCrater 5770541	1x Klarlack mit Wasser verdünnt 1-2x Deckanstriche unverdünnt auftragen
	farblos		<b>Kunstharz Klarlack</b> - guter Verlauf - wetterbeständig - blockfest - stoß- und schlagfest - hoch strapazierfähig - für innen und außen	Seidenmatt Hochglänzend	Lackierpinsel Fillpro Plus Laser Touch 8440272 Lackierpinsel Soft Touch Fillpro 8440268 Farbröller MicroCrater 5770541	Keine Grundierung notwendig 2x Deckanstriche unverdünnt auftragen
	weiß	 	<b>PU Acryl Fenster- und Türenlack</b> - wasserbasierend - blockfest - gute Kantenabdeckung - schnelle Trocknung - vergilbungsfrei - geruchsarm	Seidenmatt Glänzend	Lackierpinsel Fillpro Plus Laser Touch 8440272 Lackierpinsel Soft Touch Fillpro 8440268 Farbröller MicroCrater 5770541	1x Grundierung / Bei Holztüren: Grundierung mit Vorstreichfarbe 1-2x Deckanstriche unverdünnt auftragen
	farbig	  	<b>PU Acryl Lack</b> - hoch deckend - wetterbeständig - stoß- und schlagfest - blockfest - geruchs- und schadstoffarm	Seidenmatt Glänzend	Lackierpinsel Fillpro Plus Laser Touch 8440272 Lackierpinsel Soft Touch Fillpro 8440268 Farbröller MicroCrater 5770541	1x Grundierung 1-2x Deckanstriche unverdünnt auftragen
Heizkörper, Rohrleitungen	weiß	 	<b>PU Acryl Heizkörperlack</b> - wasserbasierend - hitzebeständig bis 90 °C - sehr gute Kantenabdeckung - schnelle Trocknung - vergilbungsbeständig - geruchsarm	Seidenmatt Glänzend	Lackierpinsel Fillpro Plus Laser Touch 8440272 Lackierpinsel Soft Touch Fillpro 8440268 Farbröller MicroCrater 5770541	1x Grundierung mit Rostschutzgrund 1-2x Deckanstriche unverdünnt auftragen
	farbig	  	<b>PU Acryl Lack</b> - hoch deckend - wetterbeständig - stoß- und schlagfest - blockfest - geruchs- und schadstoffarm	Seidenmatt Glänzend	Lackierpinsel Fillpro Plus Laser Touch 8440272 Lackierpinsel Soft Touch Fillpro 8440268 Farbröller MicroCrater 5770541	1x Grundierung mit Rostschutzgrund 1-2x Deckanstriche unverdünnt auftragen
Fliesen	weiß		<b>Fliesenlack</b> - sehr gute Haftung - Haftgrund und Decklack in Einem - schlag- und stoßfest - keine zusätzliche Grundierung notwendig - feuchtigkeitsbeständig - Abtönbar mit MIXOL	Seidenmatt Glänzend	Lackierpinsel Fillpro Plus Laser Touch 8440272 Lackierpinsel Soft Touch Fillpro 8440268 Farbröller MicroCrater 5770541	Keine Grundierung notwendig 2x Deckanstriche unverdünnt auftragen

# GRUNDIERUNGEN

## Die richtige Grundierung ...

- verbessert die Haftung
- verbessert die Deckkraft
- erleichtert die Verarbeitung

Die Art der Grundierung hängt immer vom Untergrund ab. Alle Grundierungen sind für alle HORNBACH Bunt- und Weißlacke geeignet.

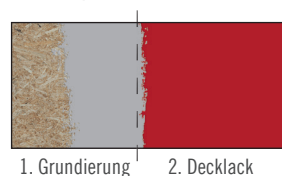
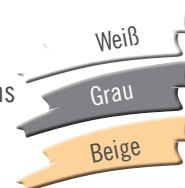
UNTERGRUND	PRODUKT	VORTEILE
Eisen, Stahl		<ul style="list-style-type: none"> <li>- schützt Eisen und Stahl zuverlässig vor Korrosion</li> <li>- mit aktiven Rostschutzpigmenten</li> <li>- universell überlackierbar</li> <li>- innen und außen einsetzbar</li> </ul>
Alle Hölzer, MDF-Platten		<ul style="list-style-type: none"> <li>- verhindert das Durchschlagen von Holzinhaltstoffen</li> <li>- gleicht Farbunterschiede aus</li> <li>- leicht zu verarbeiten</li> <li>- universell überlackierbar</li> <li>- innen und außen einsetzbar</li> </ul>
Holz, Zink, Kupfer und Aluminium, lackierbare Kunststoffe (z.B. Hart-PVC), mineralische Untergründe, Renovieranstriche		<ul style="list-style-type: none"> <li>- universell einsetzbar</li> <li>- wasserbasierend (Blauer Engel)</li> <li>- gut schleifbar</li> <li>- gut deckend</li> <li>- gutes Füllvermögen</li> <li>- für Kinderspielzeug geeignet - DIN 71.3</li> <li>- innen und außen einsetzbar</li> </ul>

## Warum vorgetönte Grundierungen?

Alle HORNBACH-Grundierungen sind in den Farben Weiß, Grau und Beige erhältlich. Diese Vortönungen sind so auf die Farbtöne des Decklacks abgestimmt, dass ein perfektes Farbergebnis erzielt wird.

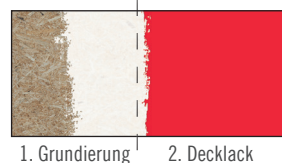
Die Vortönung der Grundierung ...

- erhöht die Deckkraft des Endanstrichs
- sorgt für hohe Farbtongenaugkeit
- erspart einen Decklackanstrich




### Vorgetönte Grundierung

Perfektes Ergebnis  
(am Beispiel RAL 3000 Feuerrot)



### Herkömmliche Grundierung

Keine Farbtongenaugkeit  
(am Beispiel RAL 3000 Feuerrot)



### Ohne Grundierung

Geringere Deckkraft  
(am Beispiel RAL 3000 Feuerrot)

Die richtige Vortönung finden Sie auf dem Deckel des Buntlackes.



# FÜR JEDEN FARBTON DIE RICHTIGE GRUNDIERUNG

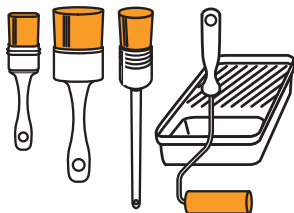


HORNBACK Acryl Lack	HORNBACK PU Acryl Lack	HORNBACK Hybrid Lack	Grundierung
Cremeweiß	RAL 9001 Cremeweiß	RAL 9001 Cremeweiß	Weiß
-	RAL 9002 Grauweiß	RAL 9002 Grauweiß	Weiß
Reinweiß	RAL 9010 Reinweiß	RAL 9010 Reinweiß	Weiß
Barytweiß	Barytweiß	Barytweiß	Weiß
Glacierweiß	Glacierweiß	Glacierweiß	Weiß
Hellelfenbein	RAL 1015 Hellelfenbein	RAL 1015 Hellelfenbein	Beige
Goldgelb	RAL 1021 Rapsgelb	RAL 1021 Rapsgelb	Beige
-	Inesitorange	-	Beige
-	Caipirinhagrün	-	Beige
-	RAL 8003 Lehmbraun	-	Beige
Nußbraun	RAL 8011 Nußbraun	RAL 8011 Nußbraun	Beige
Schokobraun	RAL 8017 Schokobraun	RAL 8017 Schokobraun	Beige
Feuerrot	RAL 3000 Feuerrot	RAL 3000 Feuerrot	Grau
Enzianblau	RAL 5010 Enzianblau	RAL 5010 Enzianblau	Grau
-	Bisbeetürkis	-	Grau
-	Vitelotte-Violett	-	Grau
-	RAL 6002 Laubgrün	-	Grau
Moosgrün	RAL 6005 Moosgrün	RAL 6005 Moosgrün	Grau
Silbergrau	RAL 7001 Silbergrau	RAL 7001 Silbergrau	Grau
Anthrazitgrau	RAL 7016 Anthrazitgrau	RAL 7016 Anthrazitgrau	Grau
Lichtgrau	RAL 7035 Lichtgrau	RAL 7035 Lichtgrau	Grau
Tiefschwarz	RAL 9005 Tiefschwarz	RAL 9005 Tiefschwarz	Grau

# LACKIEREN – SO GEHT'S

## 1. VORBEREITUNG

- Werkzeuge und Materialien wie Pinsel, Rollen usw. laut Übersichtstabelle oder Produktetikett besorgen.
- Die Umgebung durch das Auslegen von Abdeckplanen schützen. Nicht zu lackierende Stellen vorab mit geeignetem Klebeband abkleben.
- Das zu lackierende Material muss zuerst von Schmutz, Rost und losen, blätternden und gerissene Altbeschichtungen befreit und die Oberfläche angeschliffen werden. Der Untergrund muss trocken, sauber, fett- und staubfrei sein.



## WERKSTOFF 1. SCHLEIFEN 2. REINIGEN 3. GRUNDIEREN

Eisen & Stahl	Schleifpapier (K120)	Universalverdünner	Rostschutzgrund
Holz	Schleifpapier (K120-K240)	Staubbindetuch	Acryl Multigrund/ ggf. Vorstreichfarbe
Zink, Aluminium & Kupfer	Schleifvlies + Salmiakgeist 1:3 mit Wasser + 1 Tropfen Spülmittel (Netzmittel- wäsche)	klares Wasser	Acryl Multigrund
Lackierbare Kunststoffe			
Altanstriche	Schleifvlies (fein) oder Anlauger	Staubbindetuch	

## 2. GRUNDIERUNG

- Die richtige Grundierung ist abhängig vom Untergrund. Bitte die Übersichtstabelle der Grundierungen beachten.

## 3. ENDANSTRICH

- Kleine Objekte und schwer zugängliche Stellen mit einem Pinsel und größere Flächen mit der Rolle lackieren.
- Die Anzahl der Deckanstriche ist je nach Lack und Einsatzzweck unterschiedlich. Bitte beachten Sie die Hinweise auf dem Produktetikett.
- Nach der auf dem Produkt angegebenen Trocknungszeit und einem Zwischenschliff kann erneut überstrichen werden.

## TIPP: FLIESEN LACKIEREN

### Vorbereitung

Der Untergrund muss trocken, sauber, tragfähig, fettfrei und frei von Silikon sein. Loses Fugenmaterial entfernen und Fehlstellen mit geeigneter Spachtelmasse ausbessern.



### Grundieren

Vor dem ersten Anstrich die zu beschichtenden Fliesen leicht anschleifen und mit Salmiakgeist nach Gebrauchsanweisung gründlich reinigen. Anschließend mit Wasser abwaschen und trocknen lassen.



### Endanstrich

Für den Grundanstrich eine erste Schicht HORNBACH Fliesenlack gleichmäßig deckend auftragen. Dabei nass-in-nass arbeiten, um Ansätze zu vermeiden.

Nach einer Trockenzeit von mindestens 12 Stunden den Endanstrich auftragen.

Die endgültige Oberflächenbeständigkeit wird erst nach ca. 5 Tagen erreicht.





# FARBMISCH-SERVICE



Das HORNBACK-MIX-Logo zeigt Ihnen welche Produkte über unseren Farbmischservice abmischbar sind.

## Millionen Farben zur Auswahl

### 1. Suchen Sie sich Ihren Wunshton aus

Das HORNBACK Mischsystem enthält über 1.000.000 Töne, abmischbar in über 20 Produkten und zählt damit zu den besten internationalen Mischsystemen des Marktes.

### 2. Lassen Sie sich Ihren Wunschfarbton mischen

An unserer Farbmischtheke finden Sie kompetente Ansprechpartner, die Ihnen bei der Auswahl zur Seite stehen. Sie können zwischen vielen Gebindegrößen und verschiedenen Qualitäten wählen.

### 3. Streichen Sie Ihren Wunshton

Ihre Farben können wir auch noch nach Jahren farbtongenau nachmischen.



Begleite Dein Projekt online.

## Online-Farbmischservice

- ▶ Wunschfarbton zu Hause auswählen
- ▶ Bequem online bestellen oder reservieren
- ▶ Nach Hause oder in den Markt liefern lassen Lieferzeit 3 Arbeitstage

Deutschland:  
[www.hornbach.de/farbmischcenter](http://www.hornbach.de/farbmischcenter)  
Österreich:  
[www.hornbach.at/farbmischcenter](http://www.hornbach.at/farbmischcenter)

Schweiz:  
[www.hornbach.ch/farbmischcenter](http://www.hornbach.ch/farbmischcenter)  
[www.hornbach.ch/centrecouleurs](http://www.hornbach.ch/centrecouleurs)

# HORNBACK

