



Holzschutz-Lasuren Außen

Projekt

- Fassadenverschalungen
- Fensterläden
- Balkongeländer
- Dachüberstände
- Hochwertige Zäune
- Palisaden
- Pergolen
- Lauben
- Carports
- Sichtschutzwände

Optik

lasierend

farblos

Produktbasis

lösemittelbasiert

wasserbasiert**

wasserbasiert**

Oberfläche

matt

seidenglänzend
mit hohem UV-Schutz

seidenglänzend
für vergraute & verwiterte Hölzer

seidenglänzend
mit hohem UV-Schutz

seidenglänzend

seidenglänzend
für vergraute & verwiterte Hölzer

seidenglänzend

Arbeitsschritte

- 2x HK-Lasur*
- 1x Holzschutz-Creme*
- 1x Holzschutz-Grund*
- 2-3x Holzimprägnier-Lasur
- 2x HK-Lasur* oder 1x Holzschutz-Creme*
- 1x Langzeit-Lasur UV
- Optional: Langzeit-Lasur UV farblos UV+***
- 1x Holzschutz-Grund*
- 1x Renovier-Grund
- 2x Langzeit-Lasur UV
- 1x Holzschutz-Creme farblos*
- 2x Wetterschutz-Lasur UV farbig
- Optional: Wetterschutz-Lasur UV farblos UV+**
- 1x Holzschutz-Grund*
- 2x Haus- & Garten-Lasur
- 1x Holzschutz-Grund*
- 1x Renovier-Grund
- 2x Wetterschutz-Lasur UV
- 1x Holzschutz-Creme farblos*
- 3x Wetterschutz-Lasur UV farblos UV+

Biozidprodukte vorsichtig verwenden. Vor Gebrauch stets Etikett und Produktinformationen lesen!

* Für den Wetterschutz im Außenbereich ist bei nicht resistenten Hölzern ein Holzschutz erforderlich!

** Bezieht sich nicht auf das Holzschutzmittel

*** Zusätzlicher Anstrich „farblos UV+“ möglich; Wunschfarbton bleibt länger erhalten und bei rechtzeitiger Renovierung kann die Oberfläche einfach mit „farblos UV+“ überstrichen werden.



6-fach Schutz für Holz im Freien

3 in 1 LASUR * IMPRÄGNIERUNG * GRUNDIERUNG & LASUR *



Nur ein Anstrich
Tropft nicht
Ideal für Überkopparbeiten



farblos UV+ für Holz im Freien






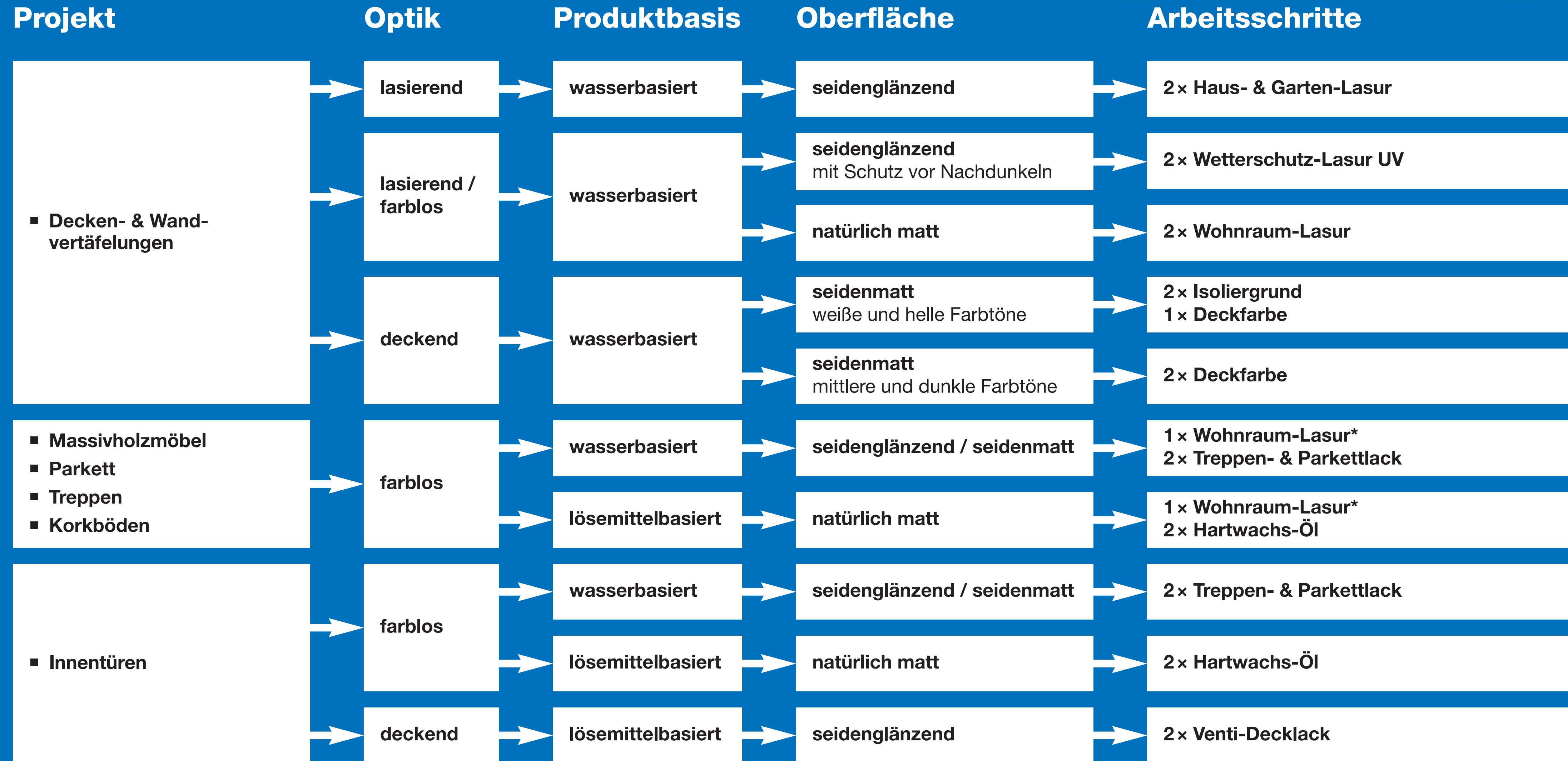
Holzveredelung Innen



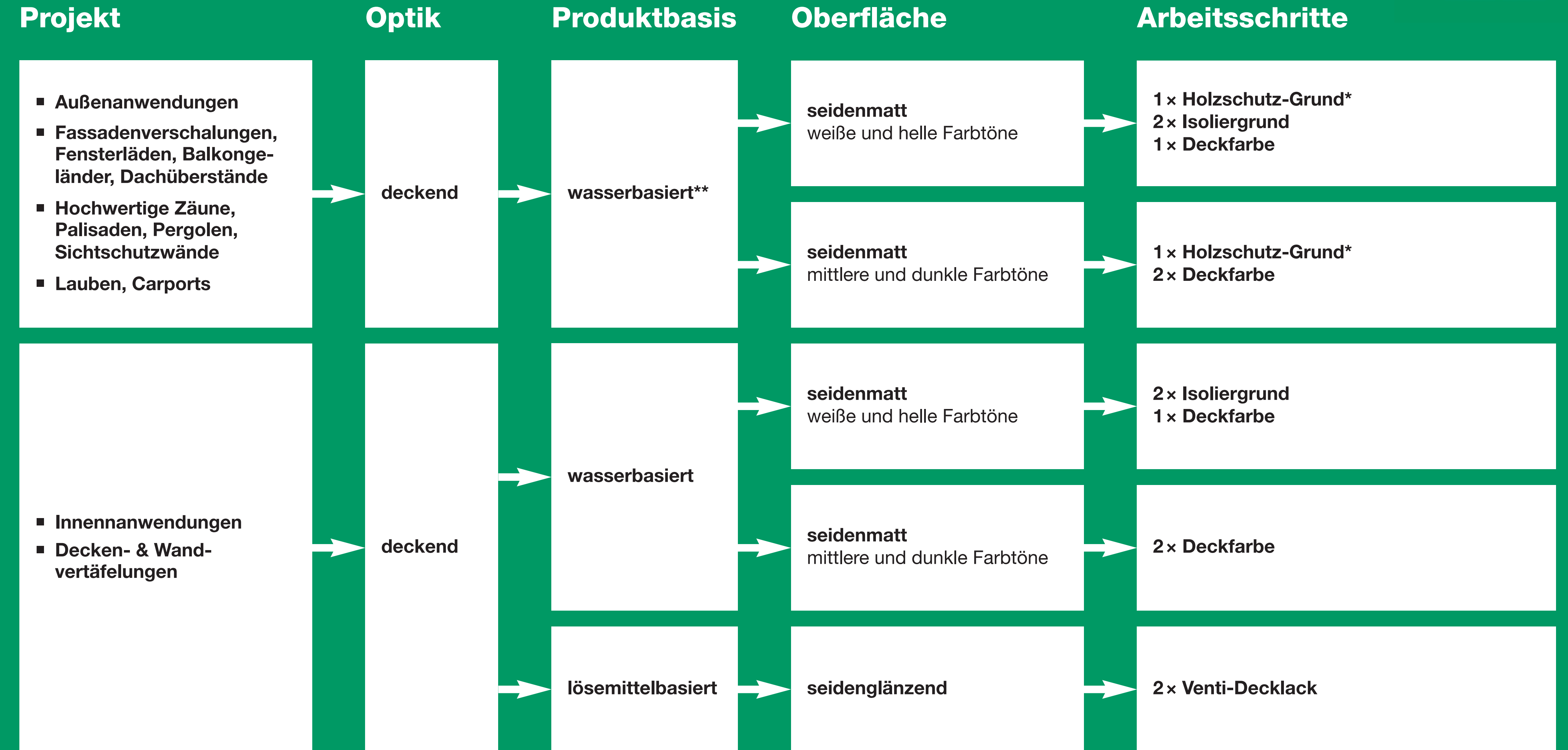
HOLZVEREDELUNG AUF BASIS NACHWACHSENDER ROHSTOFFE



Deckfarben Außen & Innen




* Für eine farbige Gestaltung mit Wohnraum-Lasur grundieren.



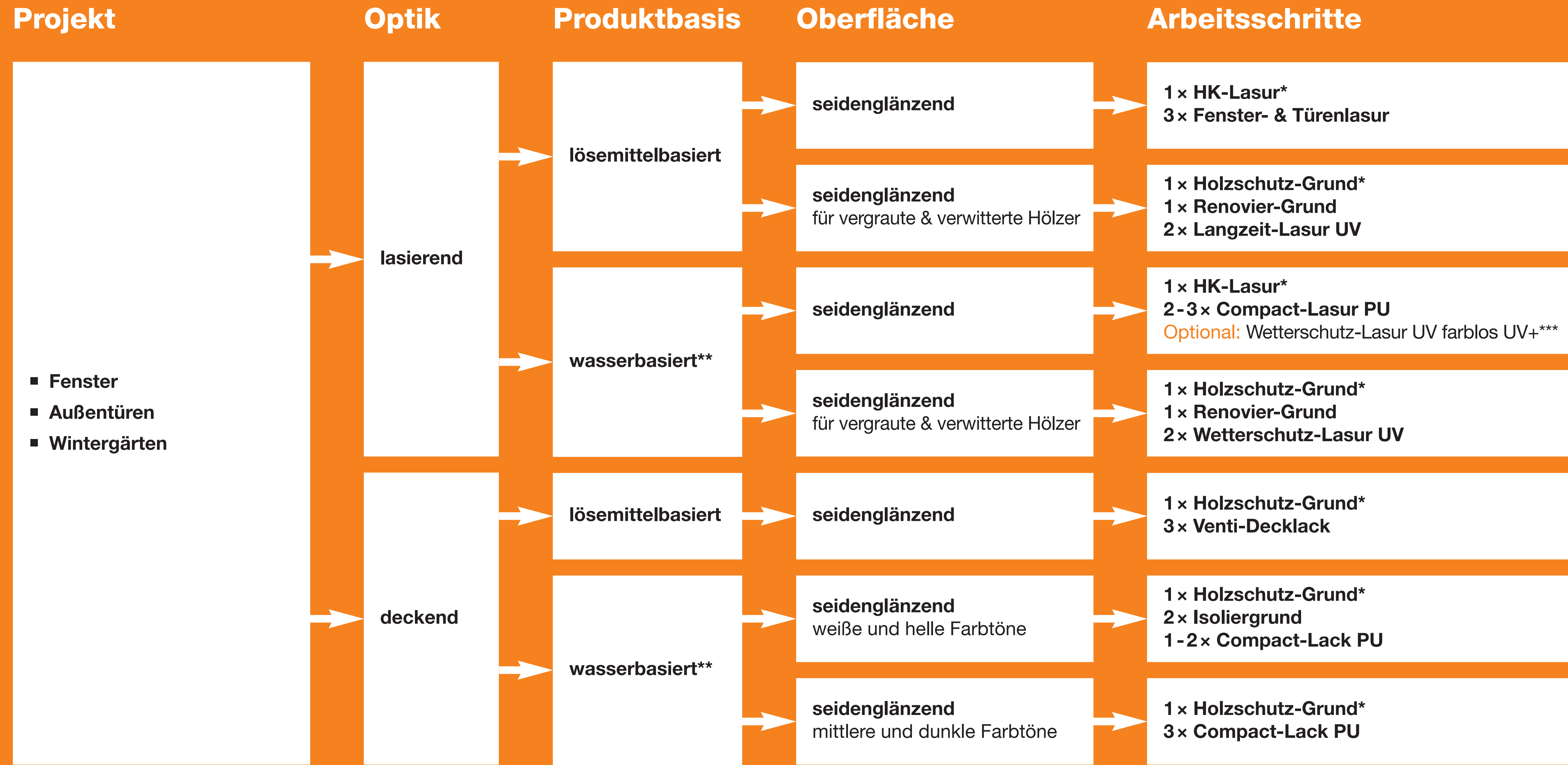
Biozidprodukte vorsichtig verwenden. Vor Gebrauch stets Etikett und Produktinformationen lesen!

** Für den Wetterschutz im Außenbereich ist bei nicht resistenten Hölzern ein Holzschutz erforderlich!

** Bezieht sich nicht auf das Holzschutzmittel



Holzfenster & Holztüren




Biozidprodukte vorsichtig verwenden. Vor Gebrauch stets Etikett und Produktinformationen lesen!

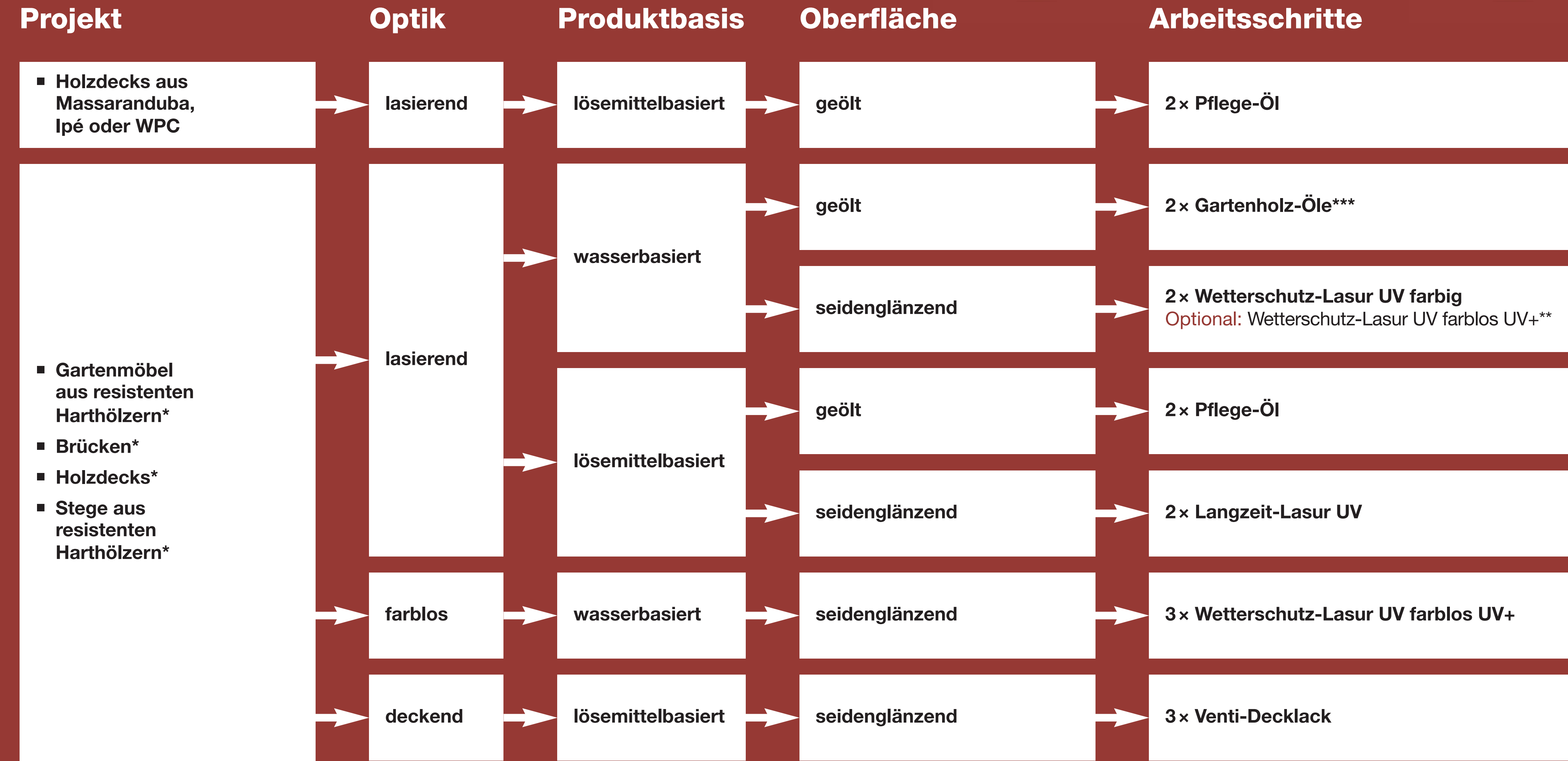
* Für den Wetterschutz im Außenbereich ist bei nicht resistenten Hölzern ein Holzschutz erforderlich!

** Bezieht sich nicht auf das Holzschutzmittel

*** Zusätzlicher Anstrich „farblos UV+“ möglich; Wunschfarbton bleibt länger erhalten und bei rechtzeitiger Renovierung kann die Oberfläche einfach mit „farblos UV+“ überstrichen werden.



Schutz & Pflege Gartenholz



Biozidprodukte vorsichtig verwenden. Vor Gebrauch stets Etikett und Produktinformationen lesen!

* Für den Wetterschutz im Außenbereich ist bei nicht resistenten Hölzern ein Holzschutz erforderlich!

** Zusätzlicher Anstrich „farblos UV+“ möglich; Wunschfarbton bleibt länger erhalten und bei rechtzeitiger Renovierung kann die Oberfläche einfach mit „farblos UV+“ überstrichen werden.

*** Universal-Öl farblos: bei Nadelhölzern empfehlen wir drei Arbeitsgänge

DER LÖSEMittelBA-SIERTE KLASSIKER: AUCH FÜR WPC & MASSARANDUBA



GARTENHOLZ-ÖLE HALTEN 3x LÄNGER ALS HERKÖMMLICHE ÖLE

